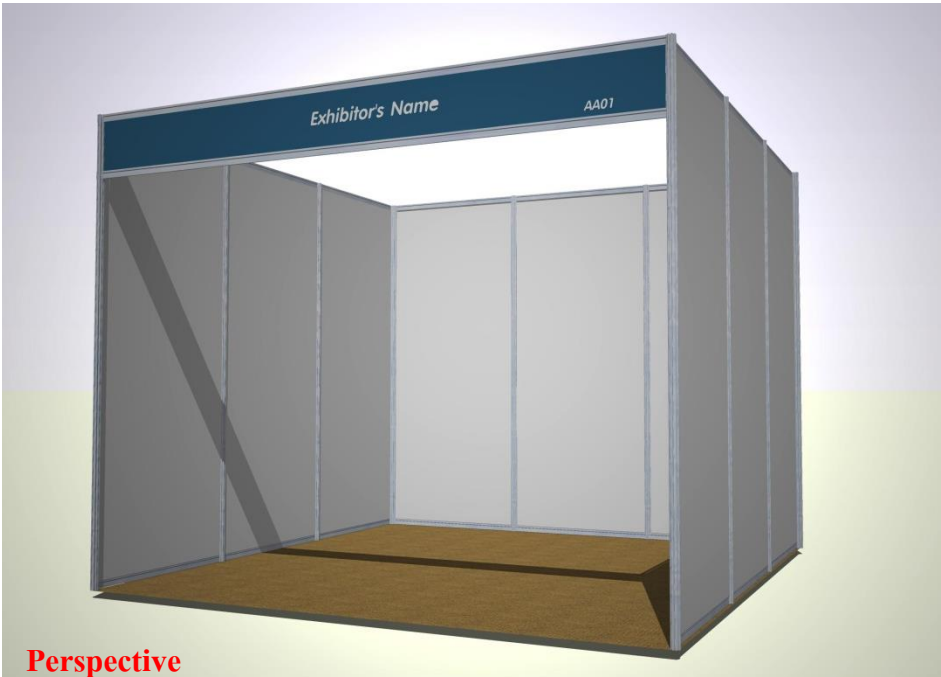


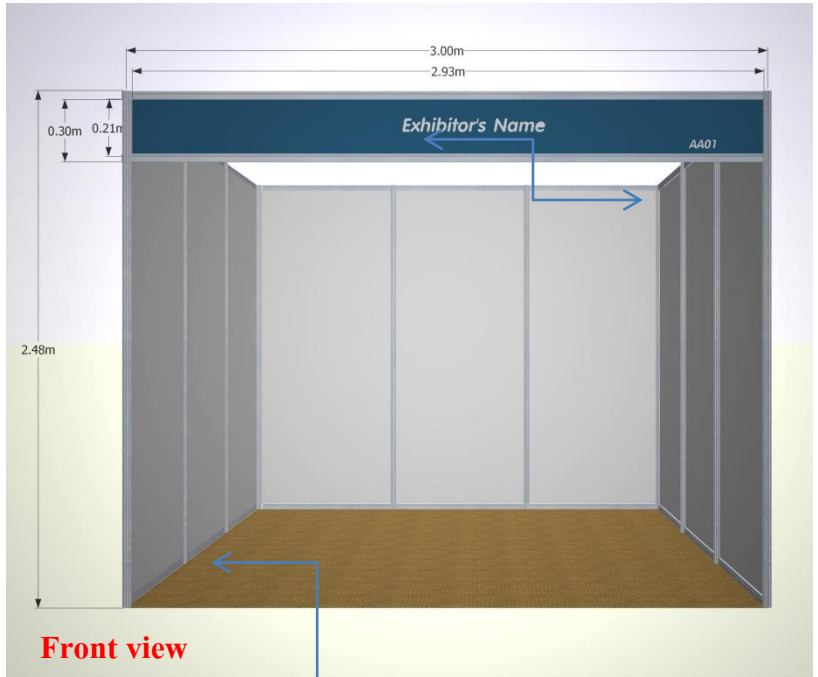


คูหามาตรฐาน ขนาด 3.00x3.00 ม.

- รายละเอียดประกอบด้วย
- พรหมอัดสีเบสเต็มพื้นที่ 9 ตรม.
- ผนังสีขาว 3 ด้าน ๆละ 3.00 ม.
- ไม้ป้ายแบบสอดพร้อมตัวหนังสือชื่อหน่วยงาน/ โรงเรียน
- ถังขยะจำนวน 1 ใบ
- ไฟฟลูออเรสเซนต์ ขนาด 40 วัตต์ จำนวน 2 จุด
- ปลั๊กไฟฟ้า ขนาด 5 แอมป์ จำนวน 1 จุด (ห้ามใช้กับแสงสว่าง)

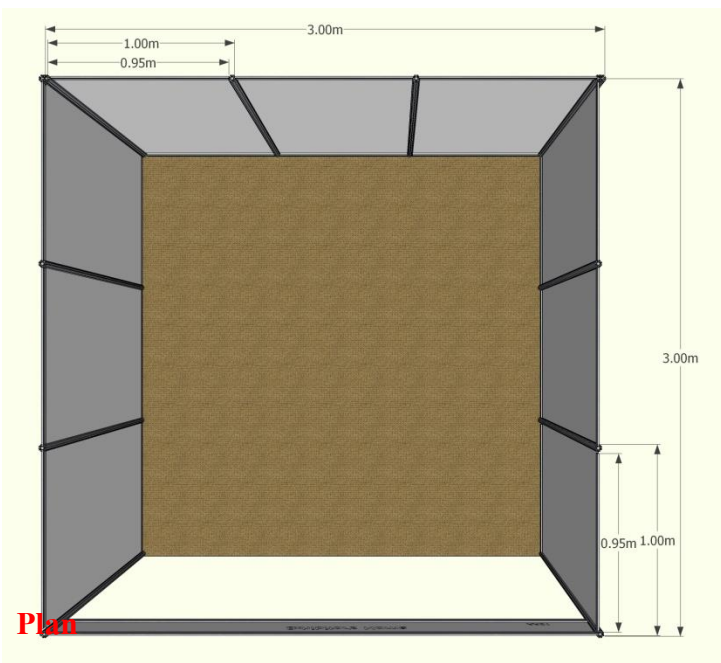


Perspective

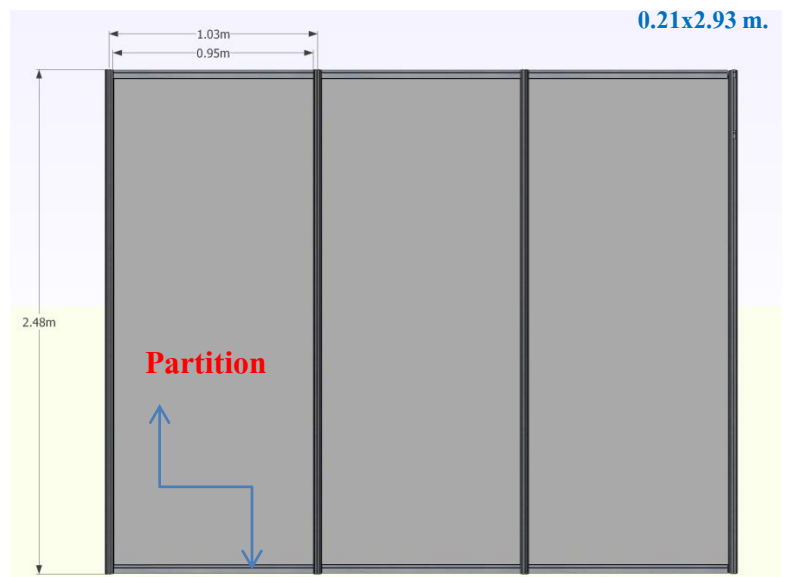


Front view

→ ไม่ป้ายขนาด เคลียร์ใน (ไม่รวมโครงสร้าง)



Plan



ขนาดผนังแต่ละด้านยาวรวม 3 ม. (ผนัง 1 แผ่น เคลียร์ในไม่รวมโครงสร้าง
ขนาด 0.95x2.33 m.